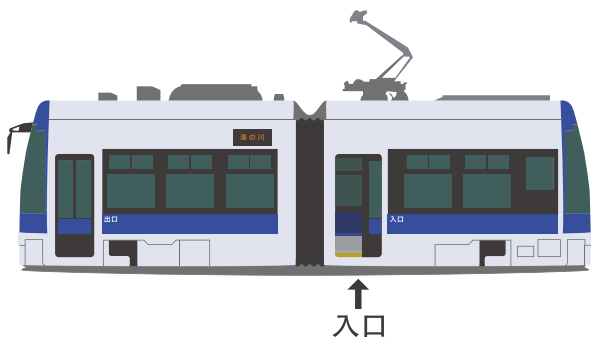


# 函馆电车的乘车方法

# 函館電車的乘車方法

## 1. 请从后门上车 請從後門上車

请从后门上车。 請從後門上車。  
车费请在下车时 車費請在下車時  
支付。 支付。



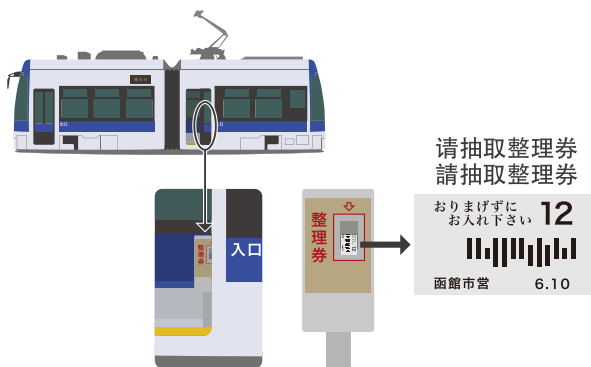
## 4. 请按下车按钮 請按下車按鈕

想下车的站名报 想下車的站名報  
出后、请按下車 出後、請按下車  
按钮。 按钮。



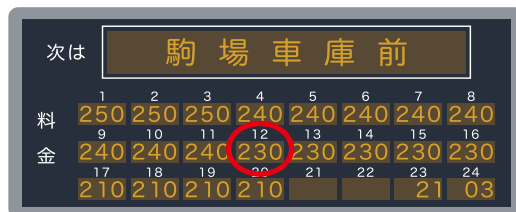
## 2. 请抽取整理券 請抽取整理券

乘车时请抽取整 乘車時請抽取整  
理券。 理券。



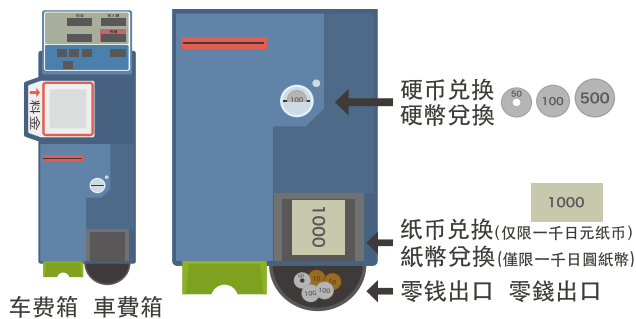
## 5. 检查显示车费金额 检查顯示車費金額

假设您的整理券 設您的整理券號  
号码是12号、车费 碼是12號、車費金  
金额则显示于电 額則顯示於電車  
车前部显示屏数字 前部顯示屏數字  
12的正下方。 12的正下方。  
如图中所示为230 如圖中所示為230  
日元。 日圓。



## 3. 投币箱不自动找零 投幣箱不自動找零錢

使用现金支付车 使用現金支付車  
费的乘客、请准备 費的乘客、準備好  
好零钱。欢迎使用 零錢。歡迎使用駕  
驾驶席旁的硬幣 駛座旁的硬幣兌  
兑换机。 換機。



## 6. 支付车费 支付車費

下车时、先放入 下車時、先放入  
整理券就会自动 整理券就會自動  
显示车费金额、请 顯示車費金額、請  
支付现金或使用 支付現金或使用  
预付乘车卡。 預付乘車卡。

